



06

KAPITTEL

ÅRS-
REGNSKAP



ÅRSREGNSKAP

Statens pensjonskasse leverer tre regnskaper. SPK forvaltning, som viser økonomien i SPKs driftsorganisasjon, SPK forsikring, som viser inntekter og utgifter i de ulike pensjons- og forsikringsordningene, og Jernbanens Pensjonskassefond.

I statsbudsjettet er dette synliggjort ved at SPK forvaltning har et eget kapittel – kapittel 2470 under «Statens forretningsdrift». Bevilgningene i SPK forsikring gis i de ordinære budsjettkapitlene.

SPK forvaltning

Våre medarbeidere er ansatt i SPK forvaltning. Dette er det administrative apparatet i SPK, som forvalter og administrerer ordningene. SPK forvaltning får sine inntekter gjennom fakturering av stykkpris for utførte oppgaver mot SPK forsikring, eller direkte mot eksterne kunder. Prisen fastsettes av Arbeids- og sosialdepartementet.

Pensjonspremien, som faktureres fra SPK forsikring, inneholder et administrasjonselement som skal være dekkende for stykkprisfakturaene. Vi fakturerer pensjonspremie med administrasjonsandel til vel halvparten av SPKs kunder. Tilsvarende simuleres det en administrasjonspremie for ikke-premiebetalende kunder.

Regnskapet føres som et periodisert regnskap i henhold til de statlige regnskapsstandardene.

SPK forsikring

Dette regnskapet omfatter pensjons- og forsikringsporteføljen som er redegjort for i kapittel 3.4. Regnskapet til SPK forsikring utarbeides i sin helhet etter kontantprinsippet, som en bruttofinansiert virksomhet i henhold til statens økonomireglement, men med tilpasninger for kapittel 0612, som er nettobudsjettet.

Jernbanens Pensjonskassefond

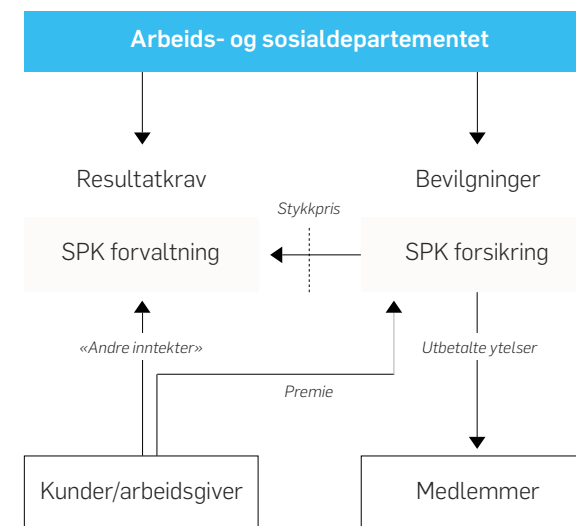
SPK overtok Jernbanens Pensjonskassefond i 1974. Midlene rapporteres som et statlig fond.

Pensjonsordningen for Apotekvirksomhet

SPK administrerer også Pensjonsordningen for Apotekvirksomhet, som inkluderer alle apotekene i Norge. Ordningen er underlagt eget styre og egen ekstern revisjon og blir derfor presentert i en egen årsberetning.

Økonomisk innretning

Kundene betaler enten inn direkte til SPK forvaltning, eller til SPK forsikring i form av premie. SPK forsikring betaler så videre til SPK forvaltning i form av stykkpris for utførte oppgaver knyttet til behandling av pensjonsaker, yrkesskadesaker, lånesaker m.m.



Virksomhetsregnskaper, regnskapsåret 2015, for:

Statens pensjonskasse forvaltning
Organisasjonsnummer 982583462

**Statens pensjonskasse forsikring,
Jernbanens Pensjonskassefond**
Organisasjonsnummer 974760967

I regnskapene er tall i hele kroner



REGNSKAP FOR SPK FORVALTNING

SPKs kontantresultatkrav for 2015 var fastsatt til 23,7 millioner kroner. Dette ble oppnådd etter et trekk på reguleringsfondet på 7 millioner kroner. SPK har samtidig ubenyttede investeringsmidler på 4,9 millioner kroner. Budsjettavvikene skyldes i hovedsak endret fordeling mellom drifts- og investeringspostene i SPKs prosjektportefølje.

Det periodiserte regnskapet, som viser reelle inntekter og kostnader, viser et overskudd på 34,4 millioner kroner for 2015, mot et overskudd på 77,1 millioner kroner i 2014. Den store forskjellen i resultatet for disse to årene skyldes i hovedsak at resultatet i 2014 ble kraftig styrket, som følge av engangseffekter ved implementering av nytt pensjonsregelverk.

Videre kommentarer knytter seg til det periodiserte regnskapet.

Inntekter:

SPKs samlede inntekter viser en nedgang på 1,8 millioner kroner (-0,3 prosent) fra 2014. SPK har et inntektsfall på 25,2 millioner kroner knyttet til administrasjon

av statens låneordning, som følge av lite konkurranse-dyktig rente siste år. Nedgangen kompenseres langt på vei av økte inntekter knyttet til pensjon og personskade.

Pensjon:

SPKs inntekter knyttet til pensjonsproduktene økte med 14,9 millioner kroner (2,9 prosent) fra 2014 til 2015. Økningen skyldtes fortsatt svak økning av vår samlede medlemsbestand og noe justering av våre stykkpriser som følge av generell lønns- og kostnadsvekst.

Låneordningen:

SPKs inntekter knyttet til låneproduktene ble redusert med 25,2 millioner kroner (34,2 prosent) fra 2014 til 2015.

Som følge av økningen i påslaget i normrenten ble SPKs rente i 2015 betydelig forverret i forhold til markedsrentene. Dette medførte en kraftig reduksjon i antall lånesøknader og et fall i etableringsgebyrene til SPK på 70 prosent.

Personskade:

På personskadeområdet ser vi en økning på 5,6 millioner kroner (32,4 prosent). SPK har i 2015 avsluttet en del eldre saker, noe som har dratt opp det fakturerte saksvolumet for året.

Andre inntekter:

Det er fortsatt stor interesse rundt SPKs tilleggsprodukter, og våre inntekter knyttet til kapitalforvaltning, kurs, rådgivning, actuarielle beregninger med videre er økt med 2,3 millioner kroner (6,3 prosent).

Kostnader:

Samlede kostnader i 2015 utgjør 604,3 millioner kroner, som er en økning på 40,8 millioner kroner (7,2 prosent) fra 2014.

Lønn og sosiale kostnader

Lønn og sosiale kostnader utgjorde 284,6 millioner kroner i 2015, som gir en økning på 64,2 millioner kroner (29,1 prosent) fra 2014. Hovedforklaringen til økningen er at resultatet for 2014 var spesielt lavt. Dette skyldtes engangseffekten som fulgte av nye pensjonsregler, og som resulterte i at pensjonsforpliktelsen i 2014 ble redusert med 38,7 millioner kroner.

Resterende økning (25,5 millioner kroner) forklares i hovedsak av ordinær lønnsjustering, økt pensjonsavsetning og lavere nivå på aktiverte lønnskostnader enn i 2014 som følge av lavere nivå på IT-investeringer.

Avskrivninger

Avskrivninger utgjorde i 2015 116,6 millioner kroner, som er en økning på 2,0 millioner kroner (1,8 prosent) fra 2014. Økningen forklares i hovedsak av påbygging

på våre saksbehandlingssystemer for håndtering av uførereformen.

Den største avskrivningsposten er SPKs pensjons-system, som avskrives med ca. 100 millioner kroner per år frem mot år 2020.

Andre driftskostnader

Andre driftskostnader utgjorde i 2015 193,3 millioner kroner, som er en reduksjon på 20,9 millioner kroner (9,8 prosent) fra 2014.

Nedgangen i våre driftskostnader knyttet seg i stor grad til låneproduktene, hvor SPK har redusert kostnader i takt med den kraftige reduksjonen i søknadsinn- gangen. Reduksjonen knytter seg til ekstern bistand, tinglysningsgebyrer, kredittsjekk, porto med videre (20,9 millioner kroner).

Kostnader til betalingsformidling, porto og annet knyttet til pensjonering er videre redusert med om lag 7 millioner kroner. Hoveddelen av dette gjelder bortfall av merverdiavgift på betalingstjenestene som NAV utfører på SPKs vegne.

SPK har hatt midlertidig økte kostnader på vel 7 millioner kroner i forbindelse med flytting til nye lokaler på Skøyen. Dette gjelder en periode med dobbel husleie

(gamle og nye lokaler), flyttetjenester, utskiftninger/nyanskaffelser og oppgjør for vedlikeholdsetterslep i utflyttede lokaler.

Rentekostnader

SPK hadde i 2015 en netto rentekostnad på 9,9 millioner kroner, som er en nedgang på 30,9 prosent fra 2014. Reduksjonen skyldes redusert rentesats i forhold til 2014 og redusert lånefinansiering av anleggsmidler.

Investeringer:

SPKs totale investeringer var i 2015 på 38,6 millioner kroner, som er en reduksjon på 10,1 millioner kroner (21 prosent) i forhold til 2014. Flytting til nye lokaler på Skøyen var en viktig milepæl i 2015, og investeringer knyttet dette, samt øvrige påkrevde utskiftninger (inventar, teknisk utstyr mv.) utgjorde 20,5 millioner kroner. Andre vesentlige prosjekter var videreføring og forberedelse av IT-løsninger knyttet til pensjonsreformen (9,7 millioner kroner), utvikling av nytt personskadesystem (3,4 millioner kroner) og system for elektronisk signering av lånedokumenter (3,2 millioner kroner).

Resultatdisponering

For 2015 hadde SPK et resultatkrav fra ASD på 23,7 millioner kroner. Overskudd ut over dette (10,8 millioner kroner) er disponert til reguleringsfond (-7 millioner kroner) og øvrig virksomhetskapital (17,8 millioner kroner).

Vurdering

Årsregnskapene er avlagt i henhold til bestemmelser om økonomistyring i staten, rundskriv fra Finansdepartementet og krav fra overordnet departement, og gir etter min vurdering et rettviseende bilde av SPKs økonomiske status, resultater av virksomheten i 2015, samt de kontante bevilgninger og transaksjoner.

SPK revideres som statlig forvaltningsbedrift av Riksrevisjonen.

Finn Melbø

Administrerende direktør



Oppstilling av bevilgningsrapporteringen

Utgiftskapittel	Kapittelnavn	Post	Posttekst	Note	Samlet tildeling	Regnskap 2015	Merutgift (-) og mindretgift
2470	Statens pensjonskasse	2401	Driftsinntekter		-632 708 000	-636 548 799	3 840 799
2470	Statens pensjonskasse	2402	Driftsutgifter		463 884 000	475 362 129	-11 478 129
2470	Statens pensjonskasse	2403	Avskrivninger		116 155 000	116 550 251	-395 251
2470	Statens pensjonskasse	2404	Renter av statens kapital		10 919 000	9 861 137	1 057 863
2470	Statens pensjonskasse	2405	Til investeringsformål		18 070 000	18 070 000	0
2470	Statens pensjonskasse	2406	Til reguleringsfond		0	-6 974 718	6 974 718
2470			Sum post 24 Driftsresultat	A	-23 680 000	-23 680 000	0
2470	Statens pensjonskasse	45	Større utstyrsanskaffelser og vedlikehold	A, B	43 517 000	38 615 851	4 901 149
			Sum 2470		19 837 000	14 935 851	4 901 149
0601	Utredningsvirksomhet, forskning m.m.	21	Spesielle driftsutgifter	A	480 000	480 000	0
1633	Nettoordning, statlig betalt merverdiavgift	01	Driftsutgifter	A	120 000	120 000	0
			Sum andre tildelinger		600 000	600 000	0
Netto utgiftsført					20 437 000	15 535 851	4 901 149

Inntektskapittel	Kapittelnavn	Post	Posttekst	Samlet tildeling	Regnskap 2015	Merutgift (-) og mindretgift
5470	Statens pensjonskasse	30	Avsetning til investeringsformål	18 070 000	18 070 000	0
5491	Avskr. på statens kapital i statens forretningsdrift	30	Avskrivninger		116 550 251	
5603	Renter av statens kapital i statens forretningsdrift	80	Renter av statens faste kapital		10 900 014	
5603	Renter av statens kapital i statens forretningsdrift	81	Renter av mellomværende		-1 038 877	
5700	Folketrygdens inntekter	72	Arbeidsgiveravgift		35 774 180	
Sum inntektsført				18 070 000	180 255 568	

Netto rapportert til bevilgningsregnskapet

-164 719 717

Kapitalkontoer

60081201	Norges Bank KK /innbetalinger				673 815 568	
60081202	Norges Bank KK/utbetalinger				-516 681 198	
724220	Endring i mellomværende med statskassen				-7 585 347	
Sum rapportert					0	

Beholdninger rapportert til kapitalregnskapet (31.12)

Konto	Tekst	2015	2014	Endring
680013	Statens pensjonskasse Forvaltningsbedrift	627 296 273	705 230 673	-77 934 400
724220	Mellomværende med statskassen	53 474 544	61 059 891	-7 585 347



Note A | Forklaring av samlet tildeling utgifter

Kapital og post	Overført fra i fjor	Årets tildelinger	Samlet tildeling
2470.01		-632 708 000	-632 708 000
2470.02		463 884 000	463 884 000
2470.03		116 155 000	116 155 000
2470.04		10 919 000	10 919 000
2470.05		18 070 000	18 070 000
2470.06			0
Driftsresultat		-23 680 000	-23 680 000
2470.45	12 157 000	31 360 000	43 517 000
Sum 2470		7 680 000	19 837 000

Note B | Forklaring til brukte fullmakter og beregning av mulig overførbart beløp til neste år

Kapittel og post	Stikkord	Merutgift(-)/ mindre utgift	Utgiftsført av andre iht. avgitte belastningsfullmakter(-)	Merutgift(-)/ mindreutgift etter avgitte belastningsfullmakter	Merinntekter / mindre_ inntekter(-) iht. merinntektsfullmakt	Omdisponering fra post 01 til 45 eller til post 01/21 fra neste års bevilgning	Innsparinger(-)	Sum grunnlag for overføring	Maks. overførbart beløp	Mulig overførbart beløp beregnet av virksomheten
2470.45	«kan overføres»	4 901 149		4 901 149				4 901 149	4 901 149	4 901 149

Forklaring til bruk av budsjettfullmakter

Mottatte belastningsfullmakter

SPK har mottatt belastningsfullmakt fra Arbeids- og sosialdepartementet på 480.000 kroner på kapittel 601, post 21 og 120.000 kroner på kapittel 1633, post 01. Fullmaktene gjelder forskningsprosjekt om offentlig tjenestepensjon. SPK har benyttet belastningsfullmaktene fullt ut i 2015.

Stikkordet «kan overføres»

Stikkordet «kan overføres» er knyttet til kapittel 2470 post 45. Ubrukte bevilgninger i 2015 utgjør kroner 4 901 149 og er søkt overført til 2016.



Oppstilling av artskontorrapporteringen

	2015	2014
Driftsinntekter rapportert til bevilgningsregnskapet		
Salgs- og leieinnbetalinger	636 351 188	639 820 507
Sum innbetalinger fra drift	636 351 188	639 820 507
Driftsutgifter rapportert til bevilgningsregnskapet		
Utbetalinger til lønn og sosiale utgifter	285 388 770	289 808 615
Offentlige refusjoner vedrørende lønn	-10 229 841	-11 432 998
Utgifter til avskrivninger	116 550 251	114 530 640
Andre utbetalinger til drift	200 406 305	188 561 237
Sum utbetalinger til drift	592 115 485	581 467 493
Netto rapporterte driftsutgifter	-44 235 703	-58 353 014
Investerings- og finansinntekter rapportert til bevilgningsregnskapet		
Innbetaling av finansinntekter	1 068 467	1 666 534
Sum investerings- og finansinntekter	1 068 467	1 666 534
Investerings- og finansutgifter rapportert til bevilgningsregnskapet		
Utbetaling til investeringer	38 615 851	52 311 852
Utbetaling av finansutgifter	11 008 887	15 942 989
Sum investerings- og finansutgifter	49 624 738	68 254 841
Netto rapporterte investerings- og finansutgifter	48 556 271	66 588 307
Disponeringer		
Avsetning til investeringsformål (ref post 24 underpost 05)	18 070 000	18 070 000
Til/fra Reguleringsfond (ref. post 24 06)	-6 974 718	983 559
Sum disponeringer	11 095 282	19 053 559

	2015	2014
Innkrevingsvirksomhet og andre overføringer til staten		
Sum innkrevingsvirksomhet og andre overføringer til staten	0	0
Tilskuddsforvaltning og andre overføringer fra staten		
Sum tilskuddsforvaltning og andre overføringer fra staten	0	0
Inntekter og utgifter rapportert på felleskapitler		
Arbeidsgiveravgift konto 1986 (ref. kap. 5700, inntekt)	35 774 180	35 160 749
Avsetning til investeringsformål (ref. kap 5470)	18 070 000	18 070 000
Nettoføringsordning for merverdiavgift konto 1987 (ref. kap. 1633, utgift)	-120 000	0
Avskrivninger (ref kap 5491.30)	116 550 251	114 530 640
Renter av statens kapital (ref. kap 5603.80)	10 900 014	15 906 159
Renter av mellomværende (ref. kap 5603.81)	-1 038 877	-1 651 530
Netto rapporterte utgifter på felleskapitler	-180 135 568	-182 016 018
Netto rapportert til bevilgningsregnskapet	-164 719 717	-154 727 166
Oversikt over mellomværende med statskassen		
Eiendeler og gjeld	2015	2014
Fordringer - Lønnslån	0	40 121
Reguleringsfond	-40 898 349	-47 873 067
Skyldig skattetrekk	-10 009 121	-10 607 034
Skyldige offentlige avgifter	-2 551 102	-2 614 637
Annen gjeld - Ukjente innbetalinger	-15 972	-5 274
Sum mellomværende med statskassen	-53 474 544	-61 059 891



Resultatregnskap SPK forvaltning

	Note	31.12.2015	31.12.2014	31.12.2013
Driftsinntekter				
Inntekt fra bevilgninger	1	480 000		
Salgsinntekter	1	638 236 485	640 514 367	616 369 834
Sum driftsinntekter		638 716 485	640 514 367	616 369 834
Driftskostnader				
Lønnskostnader	2	284 576 343	220 426 191	267 321 785
Avskrivninger på varige driftsmidler og immaterielle eiendeler	3,4	116 550 251	114 530 640	110 345 020
Andre driftskostnader	5	193 251 056	214 151 301	223 843 576
Sum driftskostnader		594 377 650	549 108 132	601 510 381
Driftsresultat		44 338 835	91 406 235	14 859 453
Finansinntekter og finanskostnader				
Finansinntekter	6	1 068 467	1 664 162	1 548 622
Rentekostnad av statens kapital	6	10 900 014	15 906 159	22 048 477
Øvrige finanskostnader		66 396	79 308	30 734
Sum finansinntekter og finanskostnader		9 897 943	14 321 305	20 530 590
Resultat av periodens aktiviteter		34 440 892	77 084 930	-5 671 136
Avregninger og disponeringer				
Disponering av periodens resultat		23 680 000	25 323 000	-2 342 000
Til/fra reguleringsfond		-6 974 718	983 558	3 571 669
Trekk fra (-)/ avsetning til virksomhetskaptal	7	17 735 610	50 778 372	-6 900 805
Sum avregninger og disponeringer		34 440 892	77 084 930	-5 671 136
Innkrevingsvirksomhet og andre overføringer til staten				
Tilskuddsforvaltning og andre overføringer fra staten				



Balanse / Eiendeler

	Note	31.12.2015	31.12.2014	31.12.2013
EIENDELER				
A. ANLEGGSMIDLER				
I Immaterielle eiendeler				
Programvare	3	598 707 031	686 808 006	750 089 543
Immaterielle eiendeler under utførelse	3	2 962 974	7 106 313	2 059 609
Sum immaterielle eiendeler		601 670 005	693 914 319	752 149 152
II Varige driftsmidler				
It-utstyr og inventar	4	25 708 857	11 398 941	15 728 195
Sum varige driftsmidler		25 708 857	11 398 941	15 728 195
III Finansielle anleggsmidler				
Sum anleggsmidler				
		627 378 862	705 313 260	767 877 347
B. OMLØPSMIDLER				
I Beholdninger av varer og driftsmateriell				
II Fordringer				
Kundefordringer	8	6 741 670	4 377 257	2 393 534
Opptjente, ikke fakturerte inntekter		0	0	257 238
Andre fordringer	9	4 344 417	12 140 952	6 803 620
Sum fordringer		11 086 087	16 518 209	9 454 391
III Bankinnskudd, kontanter og lignende				
Sum omløpsmidler				
		11 086 087	16 518 209	9 454 391
Sum eiendeler				
		638 464 949	721 831 470	777 331 738



Balanse / Statens kapital og gjeld

	Note	31.12.2015	31.12.2014	31.12.2013
STATENS KAPITAL OG GJELD				
C. STATENS KAPITAL				
I Virksomhetskapi tal				
Reguleringsfond	7	40 898 349	47 873 067	46 889 509
Opptjent virksomhetskapi tal	7	81 026 416	63 290 806	12 512 435
Sum virksomhetskapi tal		121 924 765	111 163 873	59 401 944
II Avregninger				
Avregnet med statskassen (bruttobudsjetterte)	7	-52 916 190	-60 501 537	-57 060 809
Sum avregninger		-52 916 190	-60 501 537	-57 060 809
III Statens finansiering av immaterielle eien- deler og varige driftsmidler				
IV Statens rentebærende kapital				
Statens rentebærende kapital	7	387 697 160	483 701 560	563 990 348
Sum statens rentebærende kapital		387 697 160	483 701 560	563 990 348
Sum statens kapital		456 705 735	534 363 896	566 331 483

	Note	31.12.2015	31.12.2014	31.12.2013
D. GJELD				
I Avsetning for langsiktige forpliktelser				
Pensjonsforpliktelser	10	98 004 134	89 558 431	123 526 626
Sum avsetning for langsiktige forpliktelser		98 004 134	89 558 431	123 526 626
II Annen langsiktig gjeld				
III Kortsiktig gjeld				
Leverandørgjeld	11	13 216 624	24 906 021	10 525 401
Skyldig skattetrekk		10 009 121	10 607 034	9 478 443
Skyldige offentlige avgifter		19 937 011	18 664 057	22 806 208
Avsatte feriepenger		24 335 799	23 568 315	22 735 481
Annen kortsiktig gjeld	12	16 256 526	20 163 715	21 928 097
Sum kortsiktig gjeld		83 755 081	97 909 142	87 473 629
Sum gjeld		181 759 215	187 467 573	211 000 255
Sum statens kapital og gjeld		638 464 949	721 831 470	777 331 738



Regnskapsprinsipper

Virksomhetsregnskapet er satt opp i samsvar med de statlige regnskapsstandardene (SRS) av august 2015.

Prinsippendringer og endring av sammenligningstall

I henhold til SRS 3 Prinsippendring, estimatendring og korrigerende av feil, er tidligere års tall omarbeidet for å være sammenlignbare.

Motsatt sammenstilling

Inntekt fra bevilgning inntektsføres i henhold til prinsippet om motsatt sammenstilling også ved årets slutt.

Statens kapital

Statens kapital er opprettet som et nytt avsnitt på gjeldssiden i balansen. Avregninger med statskassen er omklassifisert fra gjeld til statens kapital. SPKs lån fra fagdepartement, for finansiering av anleggsmidler, er omklassifisert fra langsiktig gjeld til statens kapital.

For denne prinsippendringen er sammenligningstallene omarbeidet ved at regnskapslinje for avregninger og regnskapslinje for langsiktig gjeld, er flyttet til det nye avsnittet Statens kapital.

Transaksjonsbaserte inntekter

Inntekt resultatføres når den er opptjent. Transaksjoner resultatføres til verdien av vederlaget på transaksjonstidspunktet. Inntektsføring ved salg av varer skjer på leveringstidspunktet. Salg av tjenester inntektsføres i takt med utførelsen.

Inntekt fra bevilgning

Som forvaltningsbedrift inntektsfører ikke SPK inntekt fra bevilgning, med unntak av mottatte belastningsfullmakter.

Kostnader

Kostnader som gjelder transaksjonsbaserte inntekter, regnskapsføres i samme periode som tilhørende inntekt.

I hht SRS 17 balanseførers utgifter vedrørende kjøp av bruksrettigheter til programvare, bruk av egne ansatte til utvikling av programvare som er sentral i virksomhetens drift, samt kjøp av bistand til utvikling av samme programvare for saksbehandlingsløsninger.

Pensjoner

SPK har unntak fra SRS 25, og bokfører pensjonskostnader i henhold til NRS 6.

Klassifisering og vurdering av anleggsmidler

Anleggsmidler er varige og betydelige eiendeler som disponeres av virksomheten. Med varig menes utnyttbar levetid på 3 år eller mer. Med betydelig menes enkeltstående anskaffelser (kjøp) med anskaffelseskost på kr 30 000 eller mer. Anleggsmidler er balanseført til anskaffelseskost fratrukket avskrivninger.

SPK har unntak fra SRS 17 fordi vi er en forvaltningsbedrift, og beregner avskrivninger av kapital som er bokført pr 31. desember året før budsjettåret, jfr bevilgningsreglementet §7. Dette betyr at avskrivninger av årets aktiveringer starter 1/1 året etter.

Anleggsmidler nedskrives til virkelig verdi ved en eventuell bruksendring dersom virkelig verdi er lavere enn balanseført verdi.

Immaterielle eiendeler

Eksternt innkjøpte immaterielle eiendeler og egenutviklet programvare som er sentral i SPKs drift, balanseføres og avskrives over driftsmiddelets økonomiske levetid.

Varige driftsmidler

Varige driftsmidler balanseføres og avskrives over driftsmidlenes økonomiske levetid.

Kontorinventar og datamaskiner (PC-er, servere m.m.) med utnyttbar levetid på 3 år eller mer er balanseført som egne grupper.

Klassifisering og vurdering av omløpsmidler og kortsiktig gjeld

Omløpsmidler og kortsiktig gjeld omfatter poster som forfaller til betaling innen ett år etter anskaffelsestidspunktet. Øvrige poster er klassifisert som anleggsmidler/langsiktig gjeld.

Omløpsmidler vurderes til det laveste av anskaffelseskost og virkelig verdi. Kortsiktig gjeld balanseføres til nominelt beløp på opptakstidspunktet.

Fordringer

Kundefordringer og andre fordringer er oppført i balansen til pålydende etter fradrag for avsetning til forventet tap. Avsetning til tap gjøres på grunnlag av individuelle vurderinger av de enkelte fordringene.



Valuta

Pengeposter i utenlandsk valuta er vurdert til kursen ved regnskapsårets slutt. Her er Norges Banks spotkurs per 31.12. lagt til grunn.

Statens kapital

Statens kapital består av virksomhetskaper, avregninger, statens finansiering av immaterielle eiendeler og varige driftsmidler, og statens rentebærende kapital i henhold til oppdatert SRS 1 Oppstillingsplaner for resultatregnskap og balanse av august 2015. SPK er en forvaltningsbedrift og finansierer sine investeringer delvis ved lån fra fagdepartementet, og ikke i henhold til SRS 10 som inntekt fra bevilgning. Derfor avsetter ikke SPK til Statens finansiering av immaterielle eiendeler og varige driftsmidler, men klassifiserer dette som Statens rentebærende kapital. Denne er omklassifisert fra langsiktig gjeld.

Avregninger

For bruttobudsjetterte virksomheter er nettobeløpet av alle balanseposter, med unntak av immaterielle eiendeler og varige driftsmidler, finansiert og avregnet med statskassen. Bruttobudsjetterte virksomheter presenterer ikke konsernkontoene i Norges Bank som bankinnskudd. Konsernkontoene inngår i avregnet med statskassen.

Finansiering av anleggsmidler

Investeringer finansieres delvis ved lån fra fagdepartementet. Lånebeløpet er oppført som statens rentebærende kapital i balansen. Avskrivninger reduserer balanseført verdi av lånet. Ved realisasjon/avgang av driftsmidler resultatføres regnskapsmessig gevinst/tap.

Gevinst/tap beregnes som forskjellen mellom salgsverdi og balanseført verdi på realisasjonstidspunktet.

Kontantstrømoppstilling

Det er ikke utarbeidet kontantstrømoppstilling. Tilnærmet lik informasjon er presentert i artskonto-rapporteringen som en del av årsregnskapet.

STATLIGE RAMMEBETINGELSER

Selvassurandørprinsippet

Staten opererer som selvassurandør. Det er følgelig ikke inkludert poster i balanse eller resultatregnskap som søker å reflektere alternative netto forsikringskostnader eller forpliktelser.

Statens konsernkontoordning

Statlige virksomheter omfattes av statens konsernkontoordning. Konsernkontoordningen innebærer at alle innbetalinger og utbetalinger daglig gjøres opp mot virksomhetens oppgjørskontoer i Norges Bank. SPK tilføres dermed ikke likvider gjennom året. Virksomhetene har en trekkrettighet på sin konsernkonto. Saldoen på den enkelte oppgjørskonto i Norges Bank nullstilles ved overgang til nytt regnskapsår.

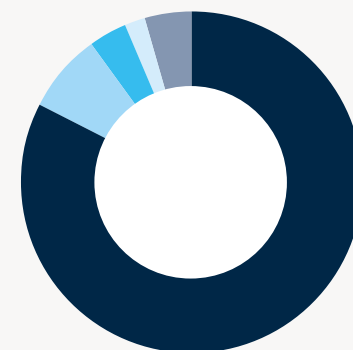


Noter

Note 1 | Driftsinntekter

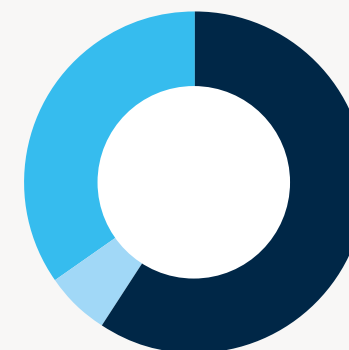
	31.12.2015	31.12.2014	31.12.2013
Inntekt fra bevilgninger			
Inntekt fra bevilgning, belastningsfullmakt	480 000		
Sum inntekt fra bevilgninger	480 000	0	0
Salgsinntekter			
Administrasjon av pensjonsordningene	527 178 121	512 322 554	469 799 623
Administrasjon av boliglånsordningen	48 553 691	73 789 586	94 236 849
Administrasjon av gruppelivs- og yrkesskadeordningene	23 740 889	17 932 920	20 868 329
Inntekter kapitalforvaltning	12 467 236	11 298 412	9 989 972
Øvrige salgsinntekter (1)	26 296 549	25 170 894	21 475 061
Sum salgsinntekter	638 236 485	640 514 367	616 369 834
(1) I øvrige salgsinntekter inngår aktuærtjenester, inntekter fra kurs m.m.			
Sum driftsinntekter	638 716 485	640 514 367	616 369 834

Spesifikasjon av salgsinntekter 2015



- Administrasjon av pensjonsordningene 82 %
- Administrasjon av boliglånsordningen 8 %
- Administrasjon av gruppelivs- og yrkesskadeordningene 4 %
- Inntekter kapitalforvaltning 2 %
- Øvrige salgsinntekter 4 %

Administrasjon av pensjonsordningene



- Forvaltning løpende pensjoner 59 %
- Yrkesaktive/oppsatte medlemmer 35 %
- Nye pensjoner 6 %



Note 2 | Lønnskostnader

	31.12.2015	31.12.2014	31.12.2013
Lønn	204 383 113	202 851 538	197 341 977
Lønn balanseført ved egenutvikling av anleggsmidler (-)	-13 865 328	-24 114 810	-8 885 432
Feriepenger	25 056 786	24 588 531	23 536 900
Arbeidsgiveravgift	35 882 397	35 301 217	33 803 990
Pensjonskostnader	37 728 460	-10 672 106	25 270 402
Sykepenger og andre refusjoner (-)	-10 591 176	-12 436 784	-7 891 348
Andre ytelser	5 982 090	4 908 605	4 145 295
Sum lønnskostnader	284 576 343	220 426 191	267 321 785
Antall årsverk:	383	377	384

Lønn til administrerende direktør utgjorde for 2015 kroner 1 331 000. I tillegg kommer naturalytelser som omfatter dekning av elektronisk kommunikasjon og fri avis. Administrerende direktør omfattes av samme pensjonsavtale som statens ansatte for øvrig. Pensjonskostnader dekket av arbeidsgiver for 2015 utgjorde kroner 154 951.

Aktiverte lønnskostnader gjelder bruk av egne ansatte til utvikling av programvare som er sentral for virksomhetens drift. Nivået i 2015 var betydelig lavere som følge av at implementering av nytt uføreregulverk ble ferdigstilt i 2014.

Høyere resultatført pensjonskostnad i 2015 skyldes at vi for 2014 fikk et betydelig fradrag i forbindelse med planendring knyttet til innføringen av nye samordningsregler (ny uførepensjon og levealdersjustering for personer født i 1954 og senere). For 2015 gir redusert avkastning og diskonteringsrente økt pensjonskostnad (se forøvrig note 10, Pensjoner).

Note 3 | Immaterielle eiendeler

	Programvare og lignende rettigheter	Immaterielle eiendeler under utførelse	Sum
Anskaffelseskost 01.01.2015	1 264 688 451	7 106 313	1 271 794 764
Tilgang i 2015	459 000	0	459 000
Avgang anskaffelseskost i 2015 (-) *)	-83 367 183	0	-83 367 183
Fra immaterielle eiendeler under utførelse til annen gruppe	22 382 872	-4 143 339	18 239 533
Anskaffelseskost 31.12.2015	1 204 163 139	2 962 974	1 207 126 113
Akkumulerte avskrivninger 01.01.2015	577 880 445	0	577 880 445
Ordinære avskrivninger i 2015	110 636 846	0	110 636 846
Akkumulerte avskrivninger avgang i 2015 (-)	-83 061 183	0	-83 061 183
Balanseført verdi 31.12.2015	598 707 031	2 962 974	601 670 005
Avskrivningssatser (levetider)	5-10 år / lineært	5-10 år / lineært	

*) SPK har i 2015 foretatt en større gjennomgang av anleggsregisteret og utrangert anleggsmidler som ikke lenger er i bruk.

Balanseført verdi av egenutviklet saksbehandlingssystem Puma per 31.12.2015 utgjør 571 millioner kroner.

Note 4 | Varige driftsmidler

	IT utstyr	Inventar	Sum
Anskaffelseskost 01.01.2015	80 629 005	12 291 838	92 920 843
Tilgang i 2015	9 158 542	11 217 777	20 376 319
Avgang/korrekasjoner anskaffelseskost i 2015 (-) *)	-56 588 019	-11 389 970	-67 977 989
Anskaffelseskost 31.12.2015	33 199 528	12 119 645	45 319 173
Akkumulerte avskrivninger 01.01.2015	69 585 628	11 936 270	81 521 898
Ordinære avskrivninger i 2015	5 643 584	269 821	5 913 405
Akkumulerte avskrivninger avgang i 2015 (-)	-56 435 019	-11 389 969	-67 824 988
Balanseført verdi 31.12.2015	14 405 335	11 303 523	25 708 857
Avskrivningssatser (levetider)	3-5 år lineært	3-10 år lineært	

*) I forbindelse med flytting til nye lokaler har SPK utrangert møbler og inventar som ikke lenger er i bruk.



Note 5 | Andre driftskostnader

	31.12.2015	31.12.2014	31.12.2013
Kjøp av tjenester fra eksterne	116 012 229	164 623 303	158 653 809
Aktivisering – kjøp av eksternt bistand	-4 374 205	-24 541 849	-11 734 598
Husleie	31 770 558	24 812 093	25 310 776
Drift og vedlikehold av programvare, inventar o.l.	19 212 665	19 045 851	18 156 651
Drift og vedlikehold av lokaler	9 998 718	7 639 015	6 034 627
Porto	3 785 814	6 364 737	4 466 417
Mindre utstyrsanskaffelser	1 384 249	1 490 027	1 495 117
Reiser og diett	1 725 805	2 000 396	2 191 728
Leie av maskiner, inventar og lignende	308 623	372 646	301 416
Øvrige driftskostnader	13 426 600	12 345 082	18 967 634
Sum andre driftskostnader	193 251 056	214 151 301	223 843 576

Oversikt over årlige leiebeløp i henhold til leieavtaler *)	Varighet mellom ett og fem år	Varighet over fem år	Sum
Husleieavtaler		28 294 588	28 294 588
Felleskostnader til gårdeier		3 635 252	3 635 252
Øvrige leieavtaler (vedlikeholdsavtaler IT/programvare)	13 970 552		13 970 552
Sum leieavtaler			45 900 392

*) Kun vesentlige leieavtaler er spesifisert.

Aktivisering for 2015 gjelder kjøp av bistand til utvikling av sentrale saksbehandlingsløsninger.

Reduksjon i kostnader til kjøp av tjenester fra eksterne for 2015 skyldes redusert bistand til saksbehandling av lån og utvikling av programvare.

Økte kostnader til husleie i 2015 skyldes en periode med dobbel husleie i forbindelse med flytting til nye lokaler.

Økte kostnader til drift og vedlikehold av lokaler i 2015 skyldes sluttoppgjør for tidligere leieforhold og kostnader i forbindelse med flytting.

Reduksjon av kostnader til porto for 2015 skyldes redusert volum på låneområdet og større andel digital kommunikasjon.

Note 6 | Finansinntekter og finanskostnader

	31.12.2015	31.12.2014	31.12.2013
Finansinntekter			
Renteinntekt (mellomværende med statskassen)	1 038 877	1 651 530	1 529 122
Valutagevinst (agio)	20 070	6 833	7 404
Annen renteinntekt	9 520	5 799	12 096
Sum finansinntekter	1 068 467	1 664 162	1 548 622
Finanskostnader			
Renter av statens kapital	10 900 014	15 906 159	22 048 477
Valutatap (disagio)	45 697	13 507	20 625
Annen finanskostnad	20 699	65 801	10 109
Sum finanskostnader	10 966 410	15 985 467	22 079 211

Mellomværende med statskassen fungerer som virksomhetens kassekreditt.

Statens pensjonskasse finansierer deler av investeringer i driftsmidler ved lån fra statskassen. Lånet omtales som «Statens rentebærende kapital» og er klassifisert under statens kapital i balansen. Rentesatsen fastsettes av Finansdepartementet med utgangspunkt i renten på 5-års statsobligasjonslån.

Rentesatsen for lån tatt opp i 2015 var 2,05 %.



Note 7 | Sammenheng mellom avregnet med statskassen og mellomværende med statskassen

A) Avregnet med statskassen	31.12.2015	31.12.2014	Endring
Immaterielle eiendeler, varige driftsmidler og finansiering av disse			
Immaterielle eiendeler	601 670 005	693 914 319	-92 244 314
Varige driftsmidler	25 708 857	11 398 941	14 309 916
Statens finansiering av immaterielle eiendeler og varige driftsmidler	0	0	0
Sum	627 378 862	705 313 260	-77 934 398
Finansielle anleggsmidler			
Investeringer i aksjer og andeler	0	0	0
Obligasjoner	0	0	0
Andre fordringer	0	0	0
Sum	0	0	0
Omløpsmidler			
Beholdninger av varer og driftsmateriell	0	0	0
Kundefordringer	6 741 670	4 377 257	2 364 413
Opptjente, ikke fakturerte inntekter	0	0	0
Andre fordringer	4 344 417	12 140 952	-7 796 535
Bankinnskudd, kontanter og lignende	0	0	0
Sum	11 086 087	16 518 209	-5 432 122
Statens kapital			
Reguleringsfond	-40 898 349	-47 873 067	6 974 718
Opptjent virksomhetskapskapital	-81 026 416	-63 290 806	-17 735 610
Statens rentebærende kapital	-387 697 160	-483 701 560	96 004 400
Sum	-509 621 925	-594 865 433	85 243 508
Langsiktige forpliktelser og gjeld			
Avsetninger langsiktige forpliktelser	-98 004 134	-89 558 431	-8 445 703
Øvrig langsiktig gjeld			
Sum	-98 004 134	-89 558 431	-8 445 703
Kortsiktig gjeld			
Leverandørgjeld	-13 216 624	-24 906 021	11 689 397
Skyldig skattetrekk	-10 009 121	-10 607 034	597 913
Skyldige offentlige avgifter	-19 937 011	-18 664 057	-1 272 954
Avsatte feriepenges	-24 335 799	-23 568 315	-767 484
Mottatt forskuddsbetaling	0	0	0
Annen kortsiktig gjeld	-16 256 526	-20 163 715	3 907 189
Sum	-83 755 081	-97 909 142	14 154 061
Avregnet med statskassen	-52 916 191	-60 501 537	7 585 346

Finansieringen av immaterielle eiendeler og varige driftsmidler fremgår som hovedregel av regnskapslinjen *Statens finansiering av immaterielle eiendeler og varige driftsmidler*. Finansieringen av nettosummen av omløpsmidler og kortsiktig gjeld fremgår som hovedregel av regnskapslinjen *Avregnet med statskassen*.

Avstemming av endring i avregnet med statskassen (kongruensavvik)

Konsernkonto utbetaling	-516 681 198
Konsernkonto innbetaling	673 815 568
<i>Netto trekk konsernkonto</i>	157 134 370
- Innbetaling innkrevingsvirksomhet og andre overføringer	0
+ Utbetaling tilskuddsforvaltning og andre overføringer	0
+ Inntektsført fra bevilgning (underkonto 1991 og 1992)	480 000
- Gruppeliv/arbeidsgiveravgift (underkonto 1985 og 1986)	-35 774 180
+ Nettoordning, statlig betalt merverdiavgift (underkonto 1987)	120 000
- Endring i statens kapital	-96 004 400
- Tilbakeførte utsatte inntekter ved avgang anleggsmidler, der avsetningen ikke er resultatført (underkonto 1996)	0
Korrigerings av avsetning for feriepenges (ansatte som går over i annen statlig stilling)	0
Andre avstemmingsposter (spesifiseres)	899 756
<i>Forskjell mellom resultatført og netto trekk på konsernkonto</i>	26 855 546
Resultat av periodens aktiviteter før avregning med statskassen	-34 440 892
Sum endring i avregnet med statskassen	-7 585 346



Note 7 | Sammenheng mellom avregnet med statskassen og mellomværende med statskassen

	31.12.2015 Spesifisering av bokført avregning med statskassen	31.12.2015 Spesifisering av rapportert mellomværende med statskassen	Forskjell
B) Forskjellen mellom avregnet med statskassen og mellomværende med statskassen			
Immaterielle eiendeler, varige driftsmidler og finansiering av disse			
Immaterielle eiendeler	601 670 005	0	601 670 005
Varige driftsmidler	25 708 857	0	25 708 857
Statens finansiering av immaterielle eiendeler og varige driftsmidler	0	0	0
Sum	627 378 862	0	627 378 862
Finansielle anleggsmidler			
Investeringer i aksjer og andeler	0	0	0
Obligasjoner	0	0	0
Andre fordringer	0	0	0
Sum	0	0	0
Omløpsmidler			
Beholdninger av varer og driftsmateriell	0	0	0
Kundefordringer	6 741 670	0	6 741 670
Opptjente, ikke fakturerte inntekter	0	0	0
Andre fordringer	4 344 417	0	4 344 417
Bankinnskudd, kontanter og lignende	0	0	0
Sum	11 086 087	0	11 086 087
Statens kapital			
Reguleringsfond	-40 898 349	-40 898 349	0
Opptjent virksomhetskapskapital	-81 026 416	0	-81 026 416
Statens rentebærende kapital	-387 697 160	0	-387 697 160
Sum	-509 621 925	-40 898 349	-468 723 576
Langsiktige forpliktelses og gjeld			
Avsetninger langsiktige forpliktelses	-98 004 134	0	-98 004 134
Øvrig langsiktig gjeld	0	0	0
Sum	-98 004 134	0	-98 004 134
Kortsiktig gjeld			
Leverandørgjeld	-13 216 624	0	-13 216 624
Skyldig skattetrekk	-10 009 121	-10 009 121	0
Skyldige offentlige avgifter	-19 937 011	-2 551 102	-17 385 909
Avsatte feriepenger	-24 335 799	0	-24 335 799
Mottatt forskuddsbetaling	0	0	0
Annen kortsiktig gjeld	-16 256 526	-15 972	-16 240 554
Sum	-83 755 081	-12 576 195	-71 178 886
Sum	-52 916 191	-53 474 544	558 353



Note 8 | Kundefordringer

	31.12.2015	31.12.2014	31.12.2013
Fordringer på SPK Forsikring *)	1 404 650	411 544	83 250
Fordringer på NAV (Sykepenger og øvrige refusjoner)	2 274 255	1 910 399	905 822
Øvrige kundefordringer	3 062 765	2 055 314	1 404 462
Sum kundefordringer	6 741 670	4 377 257	2 393 534

*) Ref avsnittet «økonomisk innretning» i regnskapsinnledningen.

Der er ikke forventet vesentlige tap i kundefordringene ved utgangen av året.

Note 9 | Andre kortsiktige fordringer

	31.12.2015	31.12.2014	31.12.2013
Personallån og andre fordringer på ansatte	0	40 121	206 818
Forskuddsbetalte kostnader	4 344 417	12 100 831	6 596 802
Sum andre kortsiktige fordringer	4 344 417	12 140 952	6 803 620

Note 10 | Pensjoner

Forutsetninger:	2015	2014	2013
Avkastning på pensjonsmidler	2,45 %	2,75 %	2,80 %
Diskonteringsrente	2,70 %	2,40 %	4,30 %
Årlig lønnsvekst	2,50 %	2,75 %	3,75 %
Årlig G-regulering	2,25 %	2,50 %	3,50 %
Årlig regulering av alderspensjon under utbetaling	1,50 %	1,75 %	2,75 %
Arbeidsgiveravgiftssats	14,10 %	14,10 %	14,10 %
Gjennomsn. gjenv. opptj.tid	12	13	13

Sammensetning av netto pensjonskostnader:	2015	2014	2013
Nåverdi av årets pensjonsopptjening	32 096 081	25 921 094	23 676 939
Rentekostnad av pensjonsforpliktelsen	11 475 216	15 979 956	13 666 673
Forventet avkastning på pensjonsmidler	-8 315 451	-7 705 438	-8 751 112
Planendringer 1) og 2)	0	-36 551 463	
Administrasjonskostnad	785 742	747 587	712 582
Netto pensjonskostnad før amortisering	36 041 588	-1 608 264	29 305 082
Resultatført estimatavvik	5 527 144		-395 581
Resultatført levealdersjustering og pensjonsregulering	0		
Netto pensjonskostnad før arbeidsgiveravgift	41 568 732	-1 608 264	28 909 501
Beregnet arbeidsgiveravgift	5 081 864	-226 765	4 132 017
Netto pensjonskostnad inkl. arbeidsgiveravgift *)	46 650 596	-1 835 029	33 041 518
Herav aga. av resultatført estimatavvik	683 021	0	-48 884

Sammensetning av netto pensjonsforpliktelse:	2015	2014	2013
Brutto pensjonsforpliktelse	436 548 542	483 035 554	397 393 568
Pensjonsmidler (fiktivt fond)	322 665 525	288 169 126	264 076 069
Ikke-resultatført estimatavvik	-15 878 882	-105 307 997	-9 790 873
Netto pensjonsforpliktelse før arbeidsgiveravgift	98 004 134	89 558 431	123 526 626
Arbeidsgiveravgift	13 818 583	12 627 739	17 417 254
Netto pensjonsforpliktelse etter arbeidsgiveravgift	111 822 717	102 186 170	140 943 881

I 2014 ble planendring for 1) levealdersjustering for personer født i 1954 og senere, samt 2) ny uførepensjon hensyntatt i sin helhet i pensjonskostnaden. Dette ga en unormalt lav pensjonskostnad, og er hovedårsaken til den store økningen i pensjonskostnaden fra 2014 til 2015.

*) Sammenheng mot utgiftsførte pensjonskostnader i note 2:

Netto pensjonskostnad inkl. arbeidsgiveravgift	46 650 596
Herav arbeidsgiveravgift av betalt pensjonspremie	-4 574 041
Andel av pensjonspremie som dekkes av ansatte	-4 348 095
Utgiftsførte pensjonskostnader, ref note 2	37 728 460



Note 11 | Leverandørgjeld

	31.12.2015	31.12.2014	31.12.2013
Leverandørgjeld til SPK forsikring *)	5 415 438	5 647 116	4 348 444
Øvrig leverandørgjeld	7 801 186	19 258 905	6 176 957
Sum leverandørgjeld	13 216 624	24 906 021	10 525 401

*) Gjeld til SPK Forsikring gjelder pensjonspremie for 6. termin.

Note 12 | Annen kortsiktig gjeld

	31.12.2015	31.12.2014	31.12.2013
Skyldig feriedager (inkl arbeidsgiveravg.) og flexitid (inkl. feriepenge og arbeidsgiveravgift) *)	7 435 754	8 590 306	7 802 326
Annen gjeld til ansatte	0	0	0
Påløpte kostnader	0	0	0
Avstemningsdifferanser ved rapportering til statsregnskapet	0	0	0
Annen kortsiktig gjeld	8 820 772	11 573 409	14 125 771
Sum annen kortsiktig gjeld	16 256 526	20 163 715	21 928 097

*) Balanseføring av feriedager og flexitid som de ansatte har til gode per 31.12.2015 utgjorde til sammen 7,4 millioner kroner inkludert avsetning for feriepenge og arbeidsgiveravgift (utgjør 1,1 millioner kroner).

Annen kortsiktig gjeld består hovedsakelig av avsetninger for påløpte kostnader for ekstern bistand.

REGNSKAP FOR SPK FORSIKRING

Regnskapet for SPK forsikring presenteres i en bevilgningsrapportering og en artskontorrapportering i henhold til krav fra DFØ. I tillegg presenteres et resultatregnskap. Alle tre regnskapsoppstillingene er basert på kontantprinsippet.

Netto rapportert til bevilgningsregnskapet i 2015 utgjør – 14,4 milliarder kroner. Videre kommentarer knytter seg til resultatregnskapet.

Resultatregnskapet supplerer regnskapsinformasjonen gitt ved bevilgningsregnskapet og artskontorrapporteringen. Resultatregnskapet er gruppert i en del for pensjons- og forsikringsordningene og en del for boliglånsordningen og viser kontante resultatposter brutto for hver av disse ordningene. For pensjons- og forsikringsordningene var premieinntektene i 2015 0,1 milliarder kroner lavere enn året før. Pensjons- og forsikringsutbetalingene økte i 2015 med 0,8 milliarder kroner. Renteinntektene fra boliglånsordningen var uendret fra 2014.

Inntektene fra SPKs premiebetalende kunder var på 15,1 milliarder kroner i 2015, som er 0,1 milliarder kroner lavere enn året før, til tross for en økning i

premiegrunnlaget. Gjennomsnittlig premiesats for 2015 var lavere enn i 2014, i hovedsak som følge av lavere forventet lønnsvekst.

Brutto utbetalte pensjoner økte med 3,7 prosent sammenlignet med 2014, til 24,9 milliarder kroner. De viktigste årsakene var økningen av grunnbeløpet i folketrygden (G) på 1,92 prosent fra 01.05.2015 og økning i antall utbetalte pensjoner.

Kostnader til SPK forvaltningsbedrift for administrasjon av pensjons- og forsikringsordningene økte med 2,9 prosent sammenlignet med 2014, til 528 millioner kroner. Økningen skyldes i hovedsak årlig justering av prisene for lønns- og prisvekst. Videre ser vi fortsatt en svak økning av vår samlede medlemsbestand.


SPK forsikring betalte ut yrkesskadeerstatninger for 71 millioner kroner i 2015, som er en reduksjon på 14 prosent i forhold til året før. Utbetalte yrkesskadeerstatninger det enkelte år vil variere avhengig av blant annet når skaden meldes, skadelidtes behandlingsbehov og skadeomfang. Gruppelivserstatningene i 2015 utgjør 167 millioner kroner, som er en reduksjon på 7,2 prosent sammenlignet med 2014. Utbetalte erstatninger det enkelte år vil variere, avhengig av antall innmeldte dødsfall og erstatningsbeløpet i de enkelte sakene – som blant annet avhenger av hvor mange barn under 25 år avdøde hadde.

Renteinntekter og gebyrer fra utlånsporteføljen utgjorde 2,4 milliarder kroner i 2015. Dette var på samme nivå som i 2014. Den gjennomsnittlige utlånsporteføljen i 2015 var lavere enn i 2014, mens den gjennomsnittlige utlånsrenten økte fra 2,6 prosent i 2014 til 2,7 prosent i 2015.

SPK forsikring mottar bevilgninger over statsbudsjettet som dekker differansen mellom innbetalingene fra våre premiebetalende kunder og utbetalingene knyttet til de ulike forsikringsordningene. Renteinntekter fra boliglånsordningen inngår i regnestykket. I 2015 utgjorde bevilgningen 7,5 milliarder kroner, en økning på 0,9 milliarder kroner fra året før.

Årsregnskapene er avlagt i henhold til bestemmelser om økonomistyring i staten, rundskriv fra Finansdepartementet og krav fra overordnet departement, og gir etter min vurdering et rettviseende bilde av SPKs økonomiske status, resultater av virksomheten i 2015, samt de kontante bevilgninger og transaksjoner.

SPK revideres som forvaltningsorgan av Riksrevisjonen.



Finn Melbø

Administrerende direktør



Oppstilling av bevilgningsrapportering

Utgiftskapittel	Kapittelnavn	Post	Posttekst	Note	Samlet tildeling	Regnskap 2015	Merutgift (-) og mindretgift
0041	Pensjoner til Stortingsrepresentanter	01	Driftsutgifter	B		69 932 458	
0471	Statens erstatningsansvar	71	Erstatningsansvar mm., overslagsbevilgning	B		5 446 262	
0611	Pensjoner av statskassen	01	Driftsutgifter, overslagsbevilgning	A, B	17 900 000	12 726 410	5 173 590
0612	Tilskudd til Statens pensjonskasse	01	Driftsutgifter, overslagsbevilgning	A, B	9 697 000 000	9 742 594 383	-45 594 383
0612	Tilskudd til Statens pensjonskasse	22	Sluttoppgjør, overslagsbevilgning	A, B	0	0	0
0612	Tilskudd til Statens pensjonskasse	70	For andre medlemmer av Statens pensjonskasse, overslagsbevilgning	A, B	108 000 000	108 360 504	-360 504
0613	Arbeidsgiveravgift til folketrygden	01	Driftsutgifter, overslagsbevilgning	A, B	1 121 000 000	1 121 000 000	0
0613	Arbeidsgiveravgift til folketrygden	70	For andre medlemmer av Statens pensjonskasse, overslagsbevilgning	A, B	12 000 000	12 000 000	0
0614	Boliglånsordningen i Statens pensjonskasse	01	Driftsutgifter	A, B	47 000 000	48 362 830	-1 362 830
0614	Boliglånsordningen i Statens pensjonskasse	70	Tap/Avskrivninger	A, B	2 000 000	449 470	1 550 530
0614	Boliglånsordningen i Statens pensjonskasse	90	Utlån, overslagsbevilgning	A, B	8 400 000 000	7 843 975 648	556 024 352
0615	Yrkesskadeforsikring	01	Driftsutgifter, overslagsbevilgning	A, B	80 000 000	83 773 122	-3 773 122
0616	Gruppelivsforsikring	01	Driftsutgifter, overslagsbevilgning	A, B	182 000 000	168 547 172	13 452 828
1719	Fellesutgifter og tilskudd under Forsvarsdepartementet	21	Spesielle driftsutgifter, kan overføres	B		203 252 194	
1725	Fellesinstitusjoner og utgifter under forsvarsstaben	01	Driftsutgifter	B		17 993 210	
Sum utgiftsført					19 666 900 000	19 438 413 662	
Inntektskapittel	Kapittelnavn	Post	Posttekst		Samlet tildeling	Regnskap 2015	Merinntekt og mindreinntekt (-)
3614	Boliglånsordningen i Statens pensjonskasse	90	Tilbakebetaling av lån	A	28 200 000 000	30 046 207 707	1 846 207 707
3614	Boliglånsordningen i Statens pensjonskasse	01	Gebyrinntekter lån	A	39 000 000	39 432 140	432 140
3615	Yrkesskadeforsikring	01	Premieinntekter	A	123 000 000	122 083 100	-916 900
3616	Gruppelivsforsikring	01	Premieinntekter	A	103 000 000	103 439 276	439 276
5607	Renter av boliglånsordningen	80	Renter	A	2 342 000 000	2 367 205 390	25 205 390
5700	Arbeidsgiveravgift	72	Arbeidsgiveravgift			1 136 382 415	
Sum inntektsført					30 807 000 000	33 814 750 029	
Netto rapportert til bevilgningsregnskapet						-14 376 336 367	
Kapitalkontoer							
60081101	Norges Bank KK /innbetalinger					48 257 151 199	
60081102	Norges Bank KK/utbetalinger					-10 086 681 194	
715510	Endring i mellomværende med statskassen					-23 005 253	
71551090	Utbetalt ved NAV					-23 771 128 385	
Sum rapportert						0	

**Beholdninger rapportert til kapitalregnskapet (31.12)**

Konto	Tekst	2015	2014	Endring
635106	Statens pensjonskasse - boliglån til statsansatte	74 849 740 020	97 051 972 080	-22 202 232 060
715510	Mellomværende med statskassen SPK Forsikring	-22 583 294	421 959	-23 005 253

Note A | Forklaring av samlet tildeling

Kapittel og post	Overført fra i fjor	Årets tildelinger	Samlet tildeling
611.01	0	17 900 000	17 900 000
612.01	0	9 697 000 000	9 697 000 000
612.70	0	108 000 000	108 000 000
613.01	0	1 121 000 000	1 121 000 000
613.70	0	12 000 000	12 000 000
614.01	0	47 000 000	47 000 000
614.70	0	2 000 000	2 000 000
614.90	0	8 400 000 000	8 400 000 000
615.01	0	80 000 000	80 000 000
616.01	0	182 000 000	182 000 000
3614.01	0	39 000 000	39 000 000
3614.90	0	28 200 000 000	28 200 000 000
3615.01	0	123 000 000	123 000 000
3616.01	0	103 000 000	103 000 000
5607.80	0	2 342 000 000	2 342 000 000



Note B | Forklaring til brukte fullmakter og beregning av mulig overførbart beløp til neste år

Kapittel og post	Stikkord	Merutgift(-)/ mindre utgift	Utgiftsført av andre i hht avgitte belastningsfullmakter(-)	Merutgift(-)/ mindre utgift etter avgitte lastningsfullmakter	Merinntekter / mindreinntekter(-) iht merinntektsfullmakt (justert for eventuell mva.)	Omdisponering fra post 01 til 45 eller til post 01/21 fra neste års bevilgning	Innsparinger(-)	Sum grunnlag for overføring	Maks. overførbart beløp	Mulig overførbart beløp beregnet av virksomheten
0611.01	Overslagsbevilgning	5 173 590	5 304 962	-131 372	Ikke aktuell	Ikke aktuell	Ikke aktuell	Ikke aktuell		
0612.01	Overslagsbevilgning	-45 594 383		-45 594 383	Ikke aktuell	Ikke aktuell	Ikke aktuell	Ikke aktuell		
0612.22	Overslagsbevilgning	0		0	Ikke aktuell	Ikke aktuell	Ikke aktuell	Ikke aktuell		
0612.70	Overslagsbevilgning	-360 504		-360 504	Ikke aktuell	Ikke aktuell	Ikke aktuell	Ikke aktuell		
0613.01	Overslagsbevilgning	0		0	Ikke aktuell	Ikke aktuell	Ikke aktuell	Ikke aktuell		
0613.70	Overslagsbevilgning	0		0	Ikke aktuell	Ikke aktuell	Ikke aktuell	Ikke aktuell		
0614.90	Overslagsbevilgning	556 024 352		556 024 352	Ikke aktuell	Ikke aktuell	Ikke aktuell	Ikke aktuell		
0615.01	Overslagsbevilgning	-3 773 122		-3 773 122	Ikke aktuell	Ikke aktuell	Ikke aktuell	Ikke aktuell		
0616.01	Overslagsbevilgning	13 452 828		13 452 828	Ikke aktuell	Ikke aktuell	Ikke aktuell	Ikke aktuell		

Forklaring til bruk av budsjettfullmakter

Mottatte belastningsfullmakter

SPK har mottatt belastningsfullmakter på kapittel 1719 og 1725. Dette gjelder i hovedsak ulike type personskader hvor SPK er gitt fullmakt til å behandle og utbetale mottatte erstatningskrav på vegne av Forsvarsdepartementet og Forsvarsstaben. På kapittel 1719 har SPK mottatt belastningsfullmakt på 206,6 mill. kroner hvorav SPK har benyttet 203,3 mill. kroner i 2015. På kapittel 1725 har SPK mottatt belastningsfullmakt på 20,0 mill. kroner hvorav SPK har benyttet 18,0 mill. kroner i 2015.

SPK har også mottatt belastningsfullmakt fra Stortinget på kapittel 0041 på 70,3 mill. kroner for utbetaling av pensjoner under pensjonsordningen for stortingsrepresentanter. SPK har benyttet 69,9 mill. kroner av mottatt fullmakt.

I tillegg har SPK belastet kapittel 0471 'Statens erstatningsansvar' for ulike personskadeerstatninger som SPK behandler og utbetaler på vegne av staten med 5,4 mill. kroner.

Stikkordet «overslagsbevilgninger»

Når stikkordet «overslagsbevilgning» er føyd til en utgiftsbevilgning, gir stikkordet fullmakt til å overskride bevilgningen. Vilkåret for å bruke stikkordet er at utgiftsbehovet følger av regelverk som Stortinget har fastsatt.

Dersom det er ubrukte midler under overslagsbevilgninger, er det ikke behov for å overføre disse for å styrke neste års budsjett. Overslagsbevilgninger gir tilstrekkelig fleksibilitet ved at de om nødvendig kan overskrides.

Avgitte belastningsfullmakter (utgiftsført av andre)

SPK har gitt Utenriksdepartementet fullmakt til å belaste kapittel 0611 knyttet til utbetaling av billighetspensjon som gis av statskassen til pensjonerte lokale ansatte arbeidstakere ved norske utenriksstasjoner.



Oppstilling av artskontorrapporteringen

	2015	2014
Driftsinntekter rapportert til bevilgningsregnskapet		
Innbetalinger fra boliglånsordningen i SPK	29 894 816 569	13 608 958 586
Sum innbetalinger fra drift	29 894 816 569	13 608 958 586
Driftsutgifter rapportert til bevilgningsregnskapet		
Netto utbetalt pensjon og forsikringsytelser	10 751 961 370	9 928 286 228
Utbetalt til boliglånsordningen i SPK	7 692 594 334	27 245 860 191
Andre utbetalinger til drift	579 681 101	592 134 018
Sum utbetalinger til drift	19 024 236 804	37 766 280 437
Netto rapporterte driftsutgifter	-10 870 579 765	24 157 321 851
Investerings- og finansinntekter rapportert til bevilgningsregnskapet		
Innbetaling av finansinntekter		
Sum investerings- og finansinntekter	0	0
Investerings- og finansutgifter rapportert til bevilgningsregnskapet		
Utbetaling av finansutgifter		
Sum investerings- og finansutgifter	0	0
Netto rapporterte investerings- og finansutgifter	0	0
Innkrevingsvirksomhet og andre overføringer til staten		
Renteinntekter fra boliglånsordningen i SPK og forsinkelsesrenter	2 369 374 186	2 387 345 095
Sum innkrevingsvirksomhet og andre overføringer til staten	2 369 374 186	2 387 345 095
Tilskuddsforvaltning og andre overføringer fra staten		
Andre utbetalinger til drift		
Sum tilskuddsforvaltning og andre overføringer fra staten	0	0
Inntekter og utgifter rapportert på felleskapitler		
5700 Folketrygdens inntekter – Arbeidsgiveravgift	1 136 382 415	1 090 000 000
Netto rapporterte utgifter på felleskapitler	1 136 382 415	1 090 000 000
Netto utgifter rapportert til bevilgningsregnskapet	-14 376 336 367	20 679 976 756

Oversikt over mellomværende med statskassen

Eiendeler og gjeld	2015	2014
Fordringer – Andre kortsiktige fordringer	-34 285 825	-10 623 824
Fordringer – Avsetning tap på fordring	0	415 258
Skyldig skattetrekk	-637 145	-995 227
Annen gjeld – Påløpte kostnader	99 836	737 149
Annen gjeld – Annen kortsiktig gjeld	12 239 839	10 888 603
Sum mellomværende med statskassen	-22 583 294	421 959



Resultatregnskap for SPK forsikring

Tall i hele tusen

Forsikringsregnskap

Inntekter	2015	2014	2013
Pensjonspremie	14 872 648	14 905 906	13 773 005
Yrkesskadepremie	122 083	156 264	156 023
Gruppelivspremie	103 439	104 684	84 253
Sum premieinntekter	15 098 170	15 166 854	14 013 281
Utgifter			
Utbetalte pensjoner (inkl. renter)	24 909 438	24 029 382	22 758 600
Refusjoner fra andre pensjonsordninger	-680 915	-655 953	-633 547
Utbetalte yrkesskadeerstatninger (inkl. avgift NAV og div. honorarer)	70 699	82 583	88 418
Utbetalte gruppelivserstatninger	167 215	179 900	160 887
Sum utbetalte forsikringserstatninger	24 466 437	23 635 912	22 374 357
Sluttoppgjør utmeldte kunder		423	7 419
Administrasjonskostnader SPK forvaltningsbedrift	527 517	513 151	469 065
Sum øvrige utgifter	527 517	513 574	476 483
Resultat forsikringsregnskap	-9 895 784	-8 982 632	-8 837 559
Boliglånsordningen i SPK			
Inntekter			
Renteinntekter lån	2 367 205	2 386 257	1 589 442
Gebyrer lån	39 432	64 498	70 316
Sum inntekter boliglånsordningen	2 406 638	2 450 754	1 659 757
Utgifter			
Tap på utlån	449	-145	-270
Administrasjonskostnader SPK forvaltningsbedrift	48 363	72 895	94 016
Sum utgifter boliglånsordningen	48 812	72 750	93 746
Resultat boliglånsordningen i SPK	2 357 825	2 378 005	1 566 011
Tilskudd til SPK forsikring	-7 537 959	-6 604 627	-7 271 548



Regnskapsprinsipper

Årsregnskap for statlige virksomheter er utarbeidet og avlagt etter nærmere retningslinjer fastsatt i bestemmelser om økonomistyring i staten («bestemmelsene»). Årsregnskapet er i henhold til krav i bestemmelsene punkt 3.4.1, nærmere bestemmelser i Finansdepartementets rundskriv R-115 av november 2015 og eventuelle tilleggskrav fastsatt av overordnet departement.

Oppstillingen av bevilgningsrapporteringen og artskontorrapporteringen er utarbeidet med utgangspunkt i bestemmelsene punkt 3.4.2 – de grunnleggende prinsippene for årsregnskapet:

- a) Regnskapet følger kalenderåret
- b) Regnskapet inneholder alle rapporterte utgifter og inntekter for regnskapsåret
- c) Utgifter og inntekter er ført i regnskapet med brutto beløp
- d) Regnskapet er utarbeidet i tråd med kontantprinsippet

Oppstillingene av bevilgnings- og artskontorrapportering er utarbeidet etter de samme prinsippene, men gruppert etter ulike kontoplaner. Prinsippene svarer med krav i bestemmelsene punkt 3.5 til hvordan virksomhetene skal rapportere til statsregnskapet. Sumlinjen «Netto rapportert til bevilgningsregnskapet» er lik i begge oppstillingene.

Virksomheten er tilknyttet statens konsernkontoordning i Norges Bank i henhold til krav i bestemmelsene pkt. 3.7.1. Bruttobudsjetterte virksomheter tilføres ikke likviditet gjennom året, men har en trekkrettighet på sin konsernkonto. Ved årets slutt nullstilles saldoen på den enkelte oppgjørskonto ved overgang til nytt år.

Bevilgningsrapporteringen

Oppstillingen av bevilgningsrapporteringen omfatter en øvre del med bevilgningsrapporteringen og en nedre del som viser beholdninger virksomheten står oppført med i kapitalregnskapet. Bevilgningsrapporteringen viser regnskapstall som virksomheten har rapportert til statsregnskapet. Det stilles opp etter de kapitler og poster i bevilgningsregnskapet virksomheten har fullmakt til å disponere. Kolonnen samlet tildeling viser hva virksomheten har fått stilt til disposisjon i tildelingsbrev for hver statskonto (kapittel/post). Oppstillingen viser i tillegg alle finansielle eiendeler og forpliktelser virksomheten står oppført med i statens kapitalregnskap.

Mottatte fullmakter til å belaste en annen virksomhets kapittel/post (belastningsfullmakter) vises ikke i kolonnen for samlet tildeling, men er omtalt i note B til bevilgningsoppstillingen. Utgiftene knyttet til mottatte belastningsfullmakter er bokført og rapportert til statsregnskapet, og vises i kolonnen for regnskap.

Avgitte belastningsfullmakter er inkludert i kolonnen for samlet tildeling, men bokføres og rapporteres ikke til statsregnskapet fra virksomheten selv. Avgitte belastningsfullmakter bokføres og rapporteres av virksomheten som har mottatt belastningsfullmakten og vises derfor ikke i kolonnen for regnskap. De avgitte fullmaktene fremkommer i note B til bevilgningsoppstillingen.

Artskontorrapporteringen

Oppstillingen av artskontorrapporteringen har en øvre del som viser hva som er rapportert til statsregnskapet etter standard kontoplan for statlige virksomheter, og en nedre del som viser eiendeler og gjeld som inngår i mellomværende med statskassen. Artskontorrapporte-

ringen viser regnskapstall virksomheten har rapportert til statsregnskapet etter standard kontoplan for statlige virksomheter. Virksomheten har en trekkrettighet på konsernkonto i Norges Bank. Tildelingene er ikke inntektsført og derfor ikke vist som inntekt i oppstillingen.

Det er utarbeidet en egen prinsippnote til resultatregnskapet.



Noter

Note 1 | Regnskapsprinsipper

Resultatregnskapet er satt opp i henhold til kontantprinsippet, bortsett fra for rente-inntekter fra boliglånsordningen, hvor regnskapsprinsippet er lagt til grunn.

SPK forsikring omfattes av statens konsernkontoordning. Konsernkontoordningen innebærer at alle innbetalinger og utbetalinger daglig gjøres opp mot virksomhetens oppgjørskontoer i Norges Bank.

For innrapportering til statsregnskapet vises det til bevilgningsrapporteringen og arts-kontorrapporteringen foran. Sammenhengen mellom netto tilskudd til SPK forsikring i resultatregnskapet og netto rapportert til bevilgningsregnskapet vises i note 7.

Premieinntekter

Pensjonspremier

Pensjonspremier inntektsføres etter hvert som de innbetales. Fakturering av pensjonspremier skjer etterskuddsvis hver annen måned.

Yrkesskade- og gruppelivspremier

Yrkesskade- og gruppelivspremier inntektsføres etter hvert som de innbetales. Fakturering og innbetaling av disse premiene skjer en gang i året.

Forsikringserstatninger

Pensjoner samt yrkesskade- og gruppelivserstatninger utgiftsføres etter hvert som de utbetales. Utbetalinger av pensjoner skjer månedlig, mens utbetaling av yrkesskade- og gruppelivserstatninger skjer etter hvert som vedtak om erstatning fattes.

Renteinntekter lån

Renteinntekter fra boliglånsordningen inntektsføres etter hvert som de opptjenes.

Note 2 | Premieinnbetalinger

Samlede innbetalinger for pensjonspremie samt yrkesskade- og gruppelivspremie utgjør 15,1 milliarder kroner i 2015. Til sammenligning utgjorde premieinnbetalingene 15,2 milliarder kroner i 2014. Pensjonspremien faktureres med 6 terminer årlig. Den siste terminen for 2015 forfaller til betaling i 2016. Siste fakturert premieterm for 2014 er tilsvarende innbetalt i 2015. Yrkesskade- og gruppelivspremiene faktureres og innbetales årlig.

Note 3 | Pensjoner

Utbetalte pensjoner utgjør 24,9 milliarder kroner i 2015, sammenlignet med 24,0 milliarder kroner i 2014. Av utbetalte pensjoner utgjør renter i forbindelse med for sent utbetalte pensjoner 6 millioner kroner i 2015. Det er i 2015 avskrevet 61 millioner kroner i forbindelse med for mye utbetalt pensjon. SPK saksbehandlet i alt 3 633 saker hvor for mye utbetalt pensjon ble avskrevet.

Utbetalingene inkluderer pensjoner som er utbetalt for Pensjonsordningen for Apotekvirksomhet (POA) og Pensjonsordningen for stortingsrepresentanter og regjeringsmedlemmer, som administreres av SPK.

Utbetalte pensjoner for POA blir refundert. Refundert beløp inngår i 'Refusjoner fra andre pensjonsordninger'. Utbetalte pensjoner for stortingsrepresentanter blir belastet eget kapittel i statsregnskapet og trekkes derfor ut av resultatregnskapet under 'Refusjoner fra andre pensjonsordninger'.

I henhold til overføringsavtalen mottar SPK refusjon av pensjoner som er utbetalt på vegne av andre pensjonsleverandører. Disse refusjonene inngår i 'Refusjoner fra andre pensjonsordninger'.



Note 4 | Yrkesskade- og gruppelivserstatninger

Utbetalte yrkesskadeerstatninger utgjør 71 millioner kroner i 2015, sammenlignet med 83 millioner kroner i 2014. Beløpet inkluderer refusjon til folketrygden på 120 prosent av foregående års utbetalinger av erstatninger i henhold til lov om yrkesskadeforsikring med 32 millioner kroner.

Utbetalte gruppelivserstatninger utgjør 167 millioner kroner i 2015, sammenlignet med 180 millioner kroner i 2014.

Note 5 | Administrasjonskostnader

De ulike forsikringsordningene administreres av SPK forvaltning. Det er i 2015 utgiftsført 528 millioner kroner for kjøp av tjenester i forbindelse med administrasjon av forsikringsordningene, sammenlignet med 513 millioner kroner i 2014.

Note 6 | Boliglån

De fleste av SPKs medlemmer kan søke om boliglån i SPK. SPK administrerer boliglånsordningen på vegne av staten. Resultatregnskapet viser innbetalte og opptjente renter i 2015 på i alt 2,4 milliarder kroner, sammenlignet med 2,4 milliarder kroner i 2014. Det er i tillegg innbetalt 39 millioner i gebyrer fra lånekundene i 2015, mens det i 2014 ble innbetalt 64 millioner kroner.

Netto tap på utlån viser i 2015 et tap 449.000 kroner. Tapene gjelder 2 låneforhold etter forutgående gjeldsordning og tvangssalg av bolig. Videre er det bokført tap knyttet til en uberettiget utbetaling av boliglån, men hvor kravet fortsatt er til oppfølging. Til sammenligning var det i 2014 en inntektsføring på 145.000 kroner som følge av innbetalinger på tidligere avskrevne utlån. Det er i 2015 utgiftsført 48 millioner kroner for administrasjon av boliglånsordningen, mens det i 2014 ble utgiftsført 73 millioner kroner.

Note 7 | Avstemming mellom resultatregnskap og bevilgningsrapportering

Sammenhengen mellom netto tilskudd til SPK forsikring i resultatregnskapet og netto tilskudd i bevilgningsrapporteringen vises nedenfor (tall i tusen):

Tilskudd til SPK forsikring i resultatregnskapet:	7 537 959
Poster som inngår i bevilgningsrapporteringen, men ikke i resultatregnskapet:	
Balanseposter:	
Kapittel 0614, post 90 – Utbetalte lån	7 843 976
Kapittel 3614, post 90 – Tilbakebetaling lån	-30 046 208
Poster hvor SPK har belastet andres budsjettkapitler iht. fullmakt:	
Kapittel 41, post 01 – Stortinget	69 932
Kapittel 471, post 71 – Statens erstatningsansvar	5 446
Kapittel 1725, post 01 – Forsvarsstaben	203 252
Kapittel 1725, post 21 – Forsvarsstaben	17 993
Kapittel 0613 Arbeidsgiveravgift	1 133 000
Kapittel 5700, post 72 – Arbeidsgiveravgift	- 1 136 381
Poster som inngår i resultatregnskapet, men ikke i bevilgningsrapporteringen:	
Poster hvor andre har belastet SPKs budsjettkapitler iht. fullmakt:	
Kapittel 0611, post 01 – Tillegg vedr. UD's belastningsfullmakt	-5 305
Netto rapportert til bevilgningsregnskapet:	-14 376 336

REGNSKAP FOR JERNBANENS PENSJONSKASSEFOND

Jernbanens Pensjonskassefond yter lån til ansatte i NSB BA og Jernbaneverket, samt disse virksomheters datterselskaper, som har eller har hatt medlemskap i Statens pensjonskasse. Fondet har en fast kapital på 48,7 millioner kroner. Renteinntekter fratrukket administrasjonskostnader tilføres statskassen. Kapitalen eies av Statens pensjonskasse.

Det ytes lån til kjøp av bolig, påbygging/ombygging av bolig, skifteoppgjør samt refinansiering av lån med sikkerhet i den bolig som søkes belånt.

Låneordningen forvaltes av et styre. Administrasjon og forretningsførsel av lånevirksomheten er lagt til Statens pensjonskasse.

I 2015 ble samlet utlån redusert med 15,5 millioner kroner. Av samlet kapital på 48,7 millioner kroner var 31,2 millioner kroner utlånt ved utgangen av 2015. Renteinntekter fratrukket administrasjonskostnader tilføres statskassen og utgjør 1,0 millioner kroner i 2015.

Årsregnskapet for Jernbanens Pensjonskassefond er avlagt i henhold til bestemmelser om økonomistyring i staten, rundskriv fra Finansdepartementet og krav fra overordnet departement, og gir etter min vurdering et rettviseende bilde av fondets økonomiske status.

Jernbanens Pensjonskassefond revideres som statlig fond av Riksrevisjonen.



Finn Melbø
Administrerende direktør



Oppstilling av bevilgningsrapportering

Beholdninger rapportert i likvidrapport	Note	Regnskap 2015
Inngående saldo på oppgjørskonto i Norges Bank		1 112 999
Endringer i perioden		14 578 486
Sum utgående saldo oppgjørskonto i Norges Bank		15 691 485

Beholdninger rapportert til kapitalregnskapet (31.12)

Konto	Tekst	Note	2015	2014	Endring
640601	Ordinære fond (eiendeler)		15 691 485	1 112 999	14 578 486
810601	Beholdninger på konto(er) i Norges Bank		-15 691 485	-1 112 999	-14 578 486

Note A | Tildeling av midler til fondet i regnskapsåret

Det er ikke ført tildelinger eller tilskudd til fondet i 2015.



Regnskapsprinsipper

Årsregnskap for statlige fond er utarbeidet og avlagt etter nærmere retningslinjer fastsatt i bestemmelser om økonomistyring i staten («bestemmelsene»). Årsregnskapet er i henhold til krav i bestemmelsene punkt 3.4.6 og Finansdepartementets rundskriv R-115 av november 2015, punkt 8.

Jernbanens Pensjonskassefond ble ved lov av 8. juni 1973 nr. 54 overtatt av Statens pensjonskasse. Et statlig fond er en formuesmasse (kapital) som regnskapsmessig er adskilt fra statens øvrige midler, og der anvendelsen er bundet til et nærmere fastsatt formål med varighet utover ett budsjettår. Fond har en forenklet rapportering til statsregnskapet. Betalingsformidling skal skje gjennom statens konsernkontoordning og likvidene skal oppbevares på oppgjørskonto i Norges Bank. Beholdninger på oppgjørskonti overføres til nytt år.

Bevilgningsrapporteringen

Øvre del av oppstillingen viser hva som er rapportert i likvidrapporten til statsregnskapet. Likvidrapporten viser fondets saldo og likvidbevegelser på fondets oppgjørskonto i Norges Bank. Alle finansielle eiendeler og forpliktelser som fondet er oppført med i statens kapitalregnskap, vises i oppstillingens nedre del.

Det er utarbeidet en egen prinsippnote til fondsregnskapet.

Resultatregnskap

	Note	2015	2014
INNTEKTER			
Renteinntekter utlån		1 100 952	1 229 580
Inntekter gebyrer		39 356	52 491
Renteinntekter bank		64 609	-17 360
		1 204 917	1 264 711
UTGIFTER			
Administrasjonsutgifter		249 188	237 935
		955 729	1 026 776
DISPONERING ÅRETS RESULTAT			
Tilført statskassen		955 729	1 026 776

Balanse

	Note	31.12.2015	31.12.2014
EIENDELER			
Utlån	2	31 247 746	46 761 148
Tidsforskyvning	3	1 944 893	928 008
Innestående Norges Bank		15 507 361	1 010 844
		48 700 000	48 700 000
EGENKAPITAL			
Fond		48 700 000	48 700 000

Note 1 | Prinsippnote

Fondsregnskapet er utarbeidet etter kontantprinsippet. Løpende inn- og utbetalinger knyttet til låneporteføljen skjer på bankkontoer som tilhører SPK.

Justering av netto bevegelse i låneporteføljen mot NSB-fondets konto i Norges Bank skjer kontantmessig basert på foregående måneds bevegelser. Denne tidsforskyvningen er i regnskapet for 2015 vist på egen linje i balansen. Balansen for 2014 er omarbeidet tilsvarende.

Note 2

Av den samlede fondskapitalen på kr 48 700 000 var kr 31 247 746 lånt ut ved utgangen av 2015.

Note 3

Løpende inn- og utbetalinger knyttet til låneporteføljen skjer på bankkontoer som tilhører SPK. Kontantmessig justering mot NSB-fondets konto i Norges Bank er basert på foregående måneds bevegelser i låneporteføljen.



STATISTIKK

Utbetalte SPK-pensjoner i millioner kroner

Pensjonsprodukt	Kjønn	2011	2012	2013	2014	2015
		Utbetalt SPK-pensjon	Utbetalt SPK-pensjon	Utbetalt SPK-pensjon	Utbetalt SPK-pensjon	Utbetalt SPK-pensjon
AFP	Menn	1 474	1 501	1 473	1 451	1 413
	Kvinner	1 549	1 616	1 583	1 607	1 685
	Totalt	3 023	3 117	3 056	3 058	3 098
Alderspensjon	Menn	5 647	5 981	6 398	6 922	7 423
	Kvinner	3 791	4 167	4 606	5 208	5 993
	Totalt	9 438	10 148	11 004	12 129	13 415
Barnepensjon	Menn	56	58	58	61	61
	Kvinner	55	58	59	62	61
	Totalt	111	116	117	123	121
Ektefellepensjon	Menn	615	292	257	269	284
	Kvinner	2 826	2 990	3 065	3 184	3 249
	Totalt	3 441	3 282	3 322	3 453	3 532
Spesiell førtidspensjon	Menn	87	39	6	3	0
	Kvinner	30	17	1	0	0
	Totalt	117	56	7	3	0
Særalderspensjon	Menn	1 458	1 560	1 622	1 769	1 886
	Kvinner	212	238	246	290	301
	Totalt	1 670	1 798	1 868	2 058	2 187
Uførepensjon	Menn	1 089	1 085	1 098	1 005	776
	Kvinner	2 133	2 191	2 287	2 201	1 779
	Totalt	3 222	3 276	3 385	3 206	2 555
Sum	Menn	10 426	10 516	10 912	11 480	11 841
	Kvinner	10 596	11 277	11 847	12 551	13 067
	Totalt	21 022	21 793	22 759	24 031	24 909

Utbetalte SPK-pensjoner viser hva som er utbetalt i tjenestepensjon fra Statens pensjonskasse til pensjonistene per produkt.

Det viser ikke hva Statens pensjonskasse har mottatt i refusjoner fra andre ordninger i forbindelse med overføringsavtalen.

AFP-utbetalingene inneholder også det som NAV utbetaler for AFP 62 til 64 år.

Ikrafttreddelsen av ny uføregelverk fra og med 01.01.2015 medførte at uførepensjonister mellom 67 og 70 år ble konvertert til alderspensjon



Gjennomsnittlig årlig utbetalte SPK-pensjoner i kroner

		2011	2012	2013	2014	2015
AFP	Menn	118 000	127 000	194 000	188 000	189 000
	Kvinner	103 000	107 000	169 000	164 000	171 000
	Gjennomsnitt	110 000	116 000	180 000	175 000	179 000
Alderspensjon	Menn	81 000	81 000	83 000	84 000	84 000
	Kvinner	56 000	58 000	60 000	61 000	62 000
	Gjennomsnitt	69 000	70 000	71 000	72 000	73 000
Barnepensjon	Menn	42 000	43 000	46 000	48 000	48 000
	Kvinner	41 000	43 000	47 000	49 000	49 000
	Gjennomsnitt	42 000	43 000	46 000	48 000	49 000
Ektefellepensjon	Menn	79 000	34 000	31 000	31 000	32 000
	Kvinner	66 000	70 000	72 000	75 000	77 000
	Gjennomsnitt	68 000	64 000	66 000	68 000	69 000
Spesiell førtidspensjon	Menn	245 000	201 000	141 000	204 000	0
	Kvinner	187 000	184 000	43 000	-9 000	0
	Gjennomsnitt	227 000	195 000	115 000	140 000	0
Særalderspensjon	Menn	209 000	207 000	214 000	210 000	228 000
	Kvinner	61 000	55 000	55 000	49 000	53 000
	Gjennomsnitt	160 000	151 000	155 000	143 000	156 000
Uførepensjon	Menn	53 000	53 000	55 000	51 000	49 000
	Kvinner	46 000	46 000	48 000	46 000	44 000
	Gjennomsnitt	48 000	48 000	50 000	48 000	46 000

Gjennomsnittlig årlig utbetalte SPK-pensjoner fremkommer ved å ta brutto utbetalt per pensjonsprodukt og dele på antall som hadde det gitte pensjonsproduktet til utbetaling i det gitte året.



Antall pensjoner ved årsslutt

År	Pensjonsart	Kjønn	2011 Antall	2012 Antall	2013 Antall	2014 Antall	2015 Antall
Alder	Mann		66 100	69 300	75 300	79 700	86 100
	Kvinne		65 300	69 500	76 700	84 400	94 600
	Totalt		131 400	138 800	152 000	164 100	180 700
Avtalefestet pensjon	Mann		6 100	5 600	5 100	4 900	4 700
	Kvinne		7 300	7 000	6 500	6 500	6 900
	Totalt		13 400	12 600	11 600	11 400	11 600
Barnepensjon	Mann		1 000	1 100	1 100	1 100	1 100
	Kvinne		1 100	1 100	1 100	1 100	1 100
	Totalt		2 100	2 200	2 200	2 200	2 200
Ektefellepensjon	Mann		7 100	7 400	7 700	7 900	8 400
	Kvinne		39 500	39 600	39 800	39 800	40 000
	Totalt		46 600	47 000	47 500	47 700	48 400
Spesielle førtidspensjoner	Mann		200	50	0	0	0
	Kvinne		80	10	0	0	0
	Totalt		280	60	0	0	0
Særalderspensjon	Mann		5 400	6 100	5 400	6 100	6 400
	Kvinne		2 300	3 300	3 100	3 200	3 400
	Totalt		7 700	9 400	8 500	9 300	9 800
Uførepensjon	Mann		18 400	18 200	17 200	16 200	12 800
	Kvinne		42 800	42 900	41 500	39 600	33 400
	Totalt		61 200	61 100	58 700	55 800	46 200
Totalt antall pensjoner			262 680	271 160	280 500	290 500	298 900

Denne oversikten viser hvor mange pensjoner fordelt på kjønn som var registrert hos Statens pensjonskasse per desember i gitt år.

Tallene er basert på godkjente pensjonsvedtak og ikke på forsikringspoliser.

Antall særalder økte med 9 prosent fra 2013 til 2014 og fra 2014 til 2015 øker den med 5 prosent. Antall alderspensjoner øker med 10 prosent. Vi har ikke lenger noen som mottar spesiell førtidspensjon. De siste fylte 67 år i 2014 og gikk da over til ordinær alderspensjon.

Uførepensjoner synker med 17 prosent grunnet reform og AFP øker svakt for første gang på 4 år. Denne oversikten viser hvor mange pensjoner fordelt på kjønn som var registrert hos Statens pensjonskasse per desember i gitt år.

Antall pensjoner er ikke det samme som antall pensjonister. En pensjonist kan ha flere pensjoner.



Utvikling i antall saker i forsikrings- og erstatningsordninger som administreres av SPK

	2011	2012	2013	2014	2015
Antall nye skademeldinger yrkesskade	742	638	593	519	609
Antall nye skademeldinger engangserstatning for vernepliktige	47	52	37	34	63
Antall nye skademeldinger personskade bilansvar	3	12	4	2	34
Antall nye skademeldinger billighetserstatning psykiske senskader internasjonale operasjoner (forskrift 02.12.2005)	55	57	58	39	34
Antall nye skademeldinger kompensasjonsordning veteran Intops («35 G-ordningen»)	110	87	72	64	66
Antall nye skademeldinger forsvarspersonelloven §12b (objektivt ansvar personskade Intops-personell)	8	12	11	3	6
Antall krav etter endring 18.06.2012 i kompensasjonsordning Intops («65 G-ordningen»)		120	117	24	11
Antall krav særavtaler tjenestereiser innland og utland, samtstasjonering i utlandet		9		1	8
Totalt antall åpne saker ved periodens utløp (alle ordninger)	874	990	994	838	722

SPK overtok 01.01.2012 ansvaret for bilskader forårsaket av alle statens biler. Dette kan forklare den store økningen vi har hatt i skademeldinger personskade bilansvar.

SPK mottok i 2015 langt flere skademeldinger om engangserstatning for vernepliktige. Mange av disse ser ut til å være eldre saker og skyldes ikke flere skader i 2015.

Utbetaling i kroner

Beløp i 1000 kr	2011	2012	2013	2014	2015
Erstatningsbeløp	42595	42396	47488	36165	38711
Avgift NAV	39609	32648	40607	46463	31987
Totalkostnad yrkesskadeforsikring, eksl. adm. kost.	82204	75044	88095	82628	70698